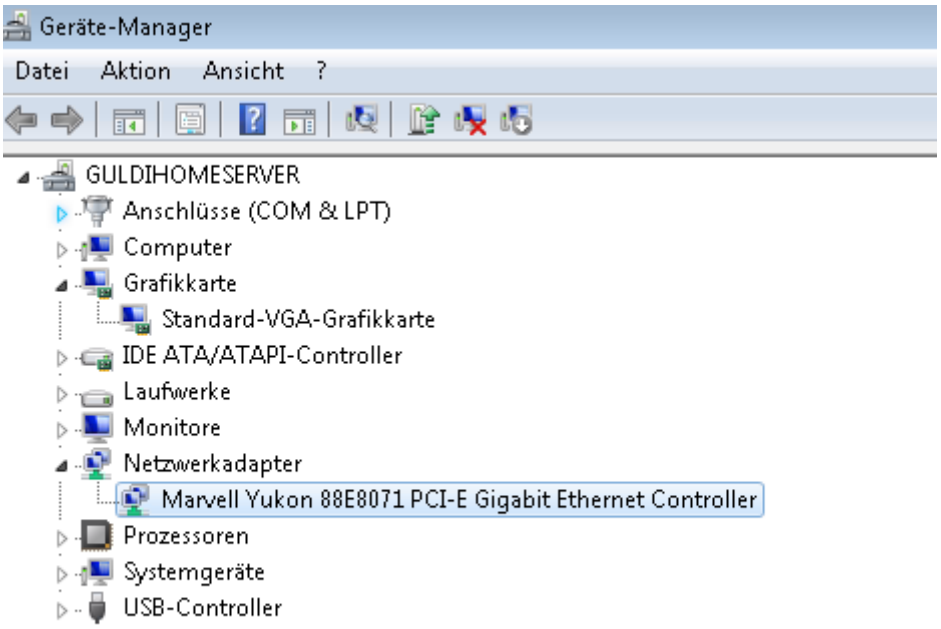
Geräte-Manager
Datei Aktion Ansicht ?
GULDIHOMESERVER
Anschlüsse (COM & LPT)
Computer
Grafikkarte
Standard-VGA-Grafikkarte
IDE ATA/ATAPI-Controller
Laufwerke
Monitore
Netzwerkadapter
Marvell Yukon 88E8071 PCI-E Gigabit Ethernet Controller
Prozessoren
Systemgeräte
USB-Controller

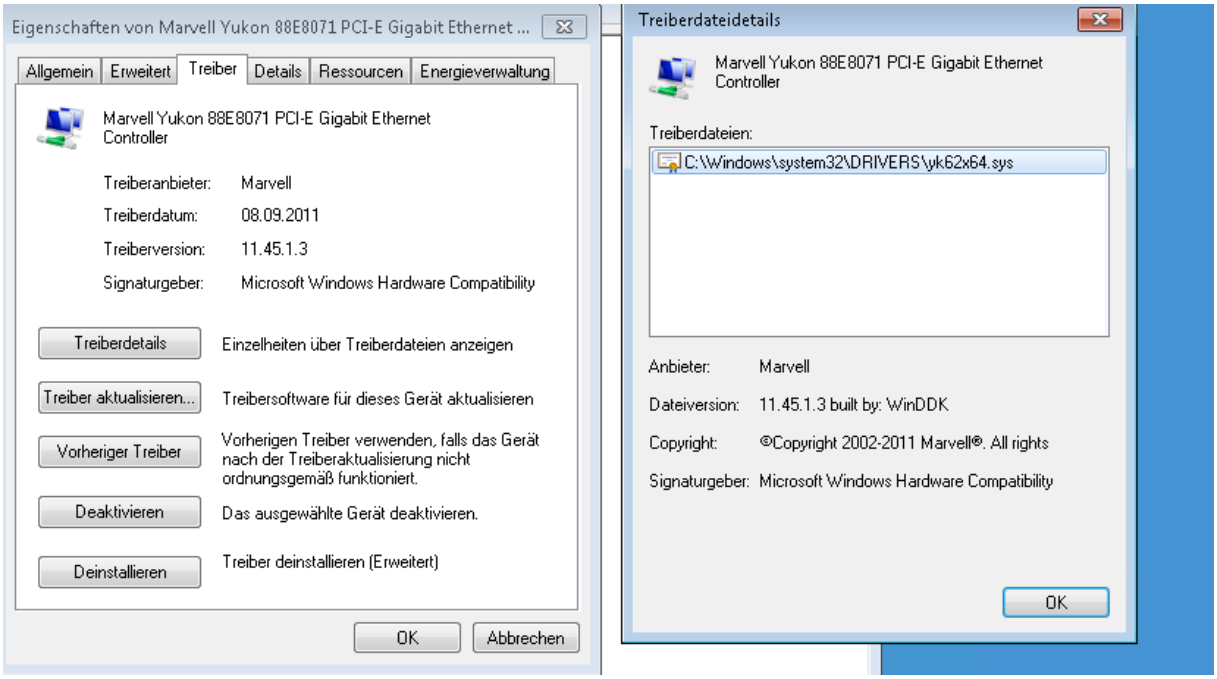
Eigenschaften von Marvell Yukon 88E8071 PCI-E Gigabit Ethernet ...
Allgemein Erweitert Treiber Details Ressourcen Energieverwaltung
Marvell Yukon 88E8071 PCI-E Gigabit Ethernet Controller
Treiberanbieter: Marvell
Treiberdatum: 08.09.2011
Treiberversion: 11.45.1.3
Signaturgeber: Microsoft Windows Hardware Compatibility
Treiberdetails
Einzelheiten über Treiberdateien anzeigen
Treiber aktualisieren...
Treibersoftware für dieses Gerät aktualisieren
Vorheriger Treiber
Vorherigen Treiber verwenden, falls das Gerät nach der Treiberaktualisierung nicht ordnungsgemäß funktioniert.
Deaktivieren
Das ausgewählte Gerät deaktivieren.
Deinstallieren
Treiber deinstallieren (Erweitert)
OK
Abbrechen
Treiberdateidetails
Marvell Yukon 88E8071 PCI-E Gigabit Ethernet Controller
Treiberdateien:
C:\Windows\system32\DRIVERS\yk62x64.sys
Anbieter: Marvell
Dateiversion: 11.45.1.3 built by: WinDDK
Copyright: ©Copyright 2002-2011 Marvell®. All rights
Signaturgeber: Microsoft Windows Hardware Compatibility
OK

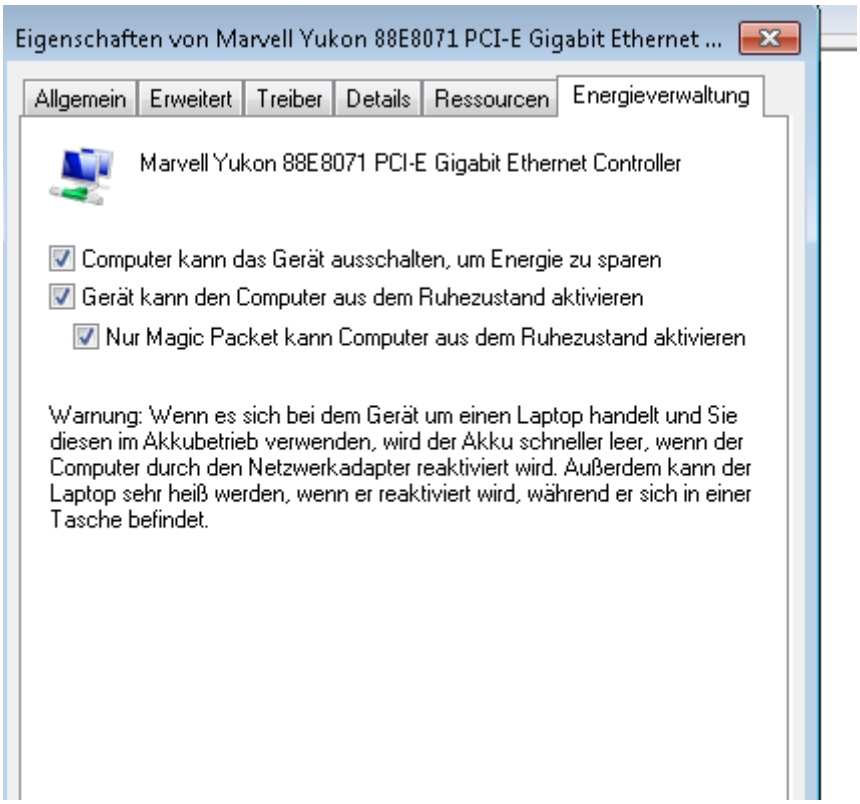
Eigenschaften von Marvell Yukon 88E8071 PCI-E Gigabit Ethernet ...
Allgemein
Erweitert
Treiber
Details
Ressourcen
Energieverwaltung
Marvell Yukon 88E8071 PCI-E Gigabit Ethernet Controller
Computer kann das Gerät ausschalten, um Energie zu sparen
Gerät kann den Computer aus dem Ruhezustand aktivieren
Nur Magic Packet kann Computer aus dem Ruhezustand aktivieren
Warnung: Wenn es sich bei dem Gerät um einen Laptop handelt und Sie diesen im Akkubetrieb verwenden, wird der Akku schneller leer, wenn der Computer durch den Netzwerkadapter reaktiviert wird. Außerdem kann der Laptop sehr heiß werden, wenn er reaktiviert wird, während er sich in einer Tasche befindet.

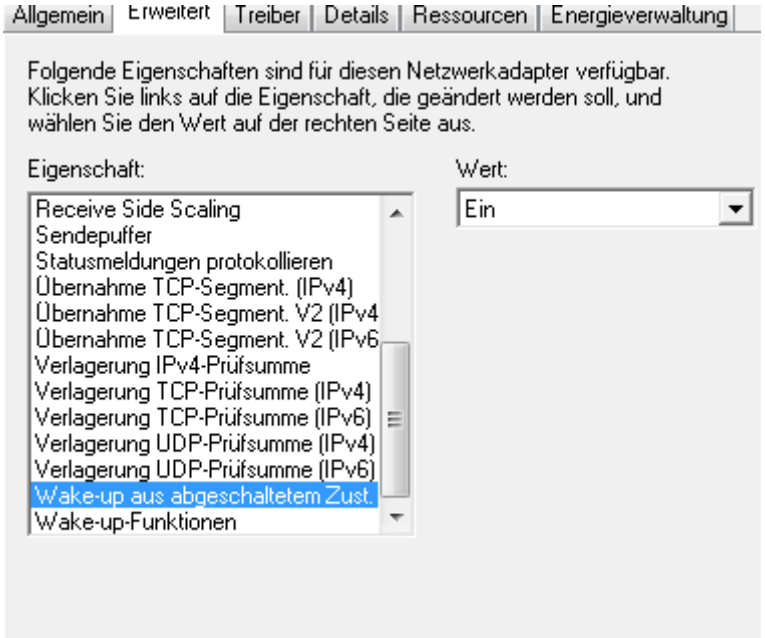
Allgemein
Erweitert
Treiber
Details
Ressourcen
Energieverwaltung
Folgende Eigenschaften sind für diesen Netzwerkadapter verfügbar. Klicken Sie links auf die Eigenschaft, die geändert werden soll, und wählen Sie den Wert auf der rechten Seite aus.
Eigenschaft:
Wert:
Ein
Receive Side Scaling
Sendepuffer
Statusmeldungen protokollieren
Übernahme TCP-Segment. (IPv4)
Übernahme TCP-Segment. V2 (IPv4
Übernahme TCP-Segment. V2 (IPv6
Verlagerung IPv4-Prüfsumme
Verlagerung TCP-Prüfsumme (IPv4)
Verlagerung TCP-Prüfsumme (IPv6)
Verlagerung UDP-Prüfsumme (IPv4)
Verlagerung UDP-Prüfsumme (IPv6)
Wake-up aus abgeschaltetem Zust.
Wake-up-Funktionen

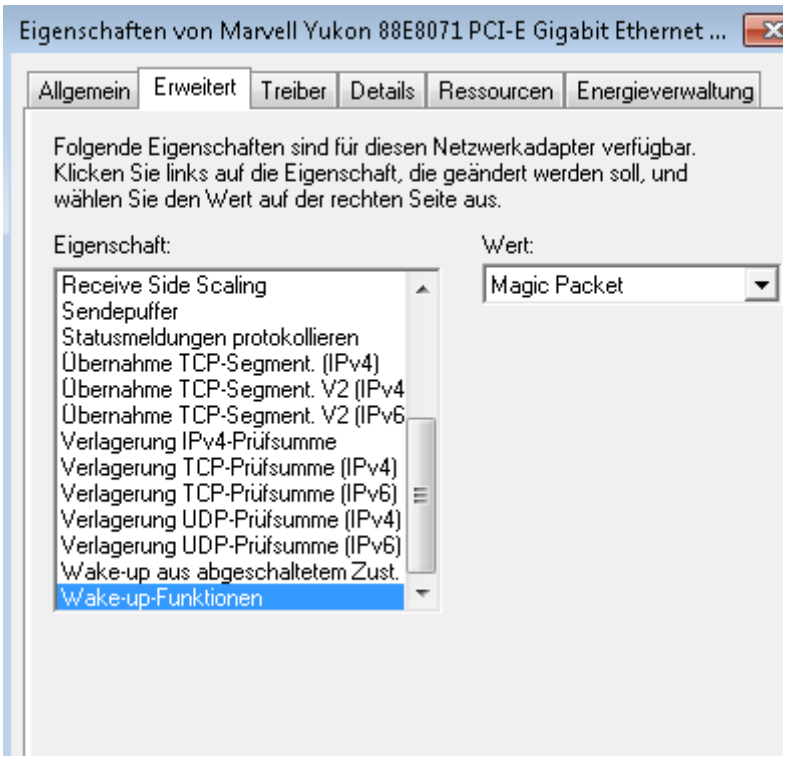
Eigenschaften von Marvell Yukon 88E8071 PCI-E Gigabit Ethernet ...
Allgemein
Erweitert
Treiber
Details
Ressourcen
Energieverwaltung
Folgende Eigenschaften sind für diesen Netzwerkadapter verfügbar. Klicken Sie links auf die Eigenschaft, die geändert werden soll, und wählen Sie den Wert auf der rechten Seite aus.
Eigenschaft:
Wert:
Magic Packet
Receive Side Scaling
Sendepuffer
Statusmeldungen protokollieren
Übernahme TCP-Segment. (IPv4)
Übernahme TCP-Segment. V2 (IPv4
Übernahme TCP-Segment. V2 (IPv6
Verlagerung IPv4-Prüfsumme
Verlagerung TCP-Prüfsumme (IPv4)
Verlagerung TCP-Prüfsumme (IPv6)
Verlagerung UDP-Prüfsumme (IPv4)
Verlagerung UDP-Prüfsumme (IPv6)
Wake-up aus abgeschaltetem Zust.
Wake-up-Funktionen

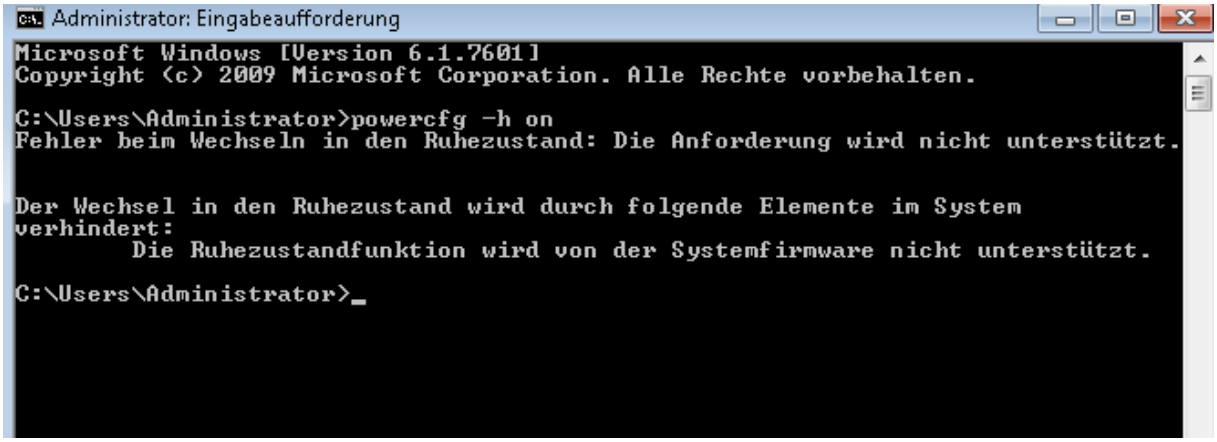
Administrator: Eingabeaufforderung
Microsoft Windows [Version 6.1.7601]
Copyright (c) 2009 Microsoft Corporation. Alle Rechte vorbehalten.
C:\Users\Administrator>powercfg -h on
Fehler beim Wechseln in den Ruhezustand: Die Anforderung wird nicht unterstützt.
Der Wechsel in den Ruhezustand wird durch folgende Elemente im System verhindert:
Die Ruhezustandfunktion wird von der Systemfirmware nicht unterstützt.
C:\Users\Administrator>_

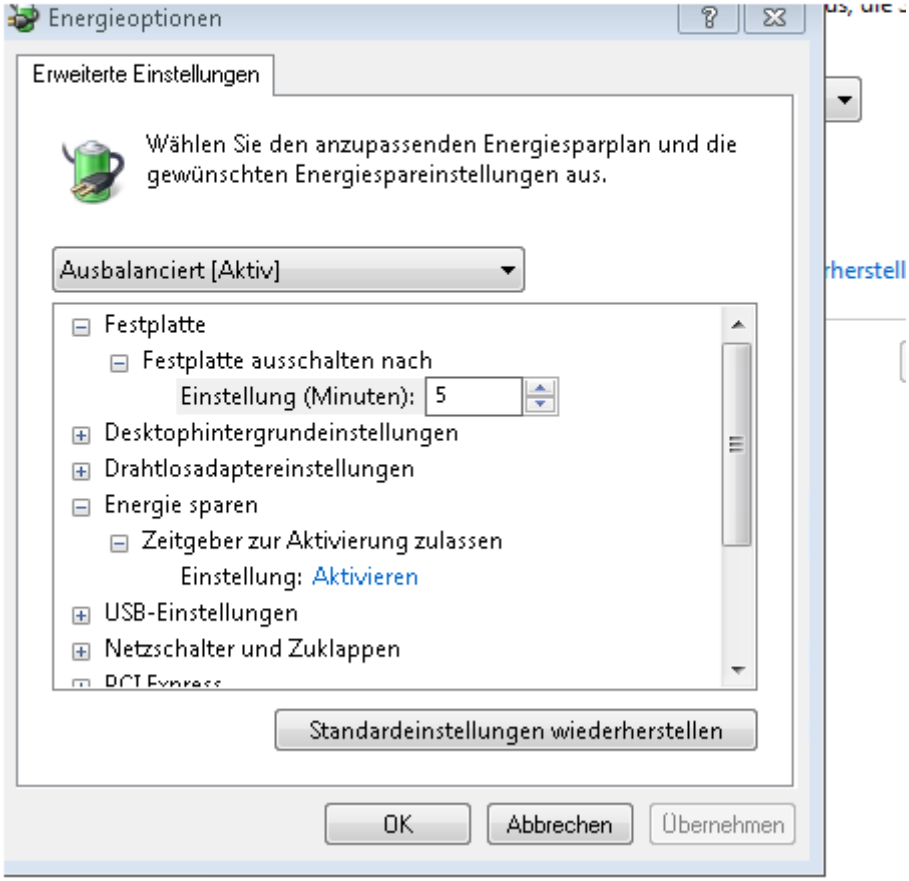
Energieoptionen
Erweiterte Einstellungen
Wählen Sie den anzupassenden Energiesparplan und die gewünschten Energiespareinstellungen aus.
Ausbalanciert [Aktiv]
Festplatte
Festplatte ausschalten nach
Einstellung (Minuten): 5
Desktophintergrundeinstellungen
Drahtlosadaptereinstellungen
Energie sparen
Zeitgeber zur Aktivierung zulassen
Einstellung: Aktivieren
USB-Einstellungen
Netzschalter und Zuklappen
Standardeinstellungen wiederherstellen
OK
Abbrechen
Übernehmen